




Erschütterungstechnische Prognosen
Neubaustrecke Tram-Westtangente
PFA 1, Strecken-km 2,8+25 bis 3,3+00



Zeichenerklärung

-  Prognoseobjekt
-  TWT

Übersichtslageplan

Tektur H

Maßstab: 1:2000
 Bearbeitungsstand: 03/2025
 Projekt: 2024 851

Anlage 1

Auftraggeber:

Stadtwerke München GmbH
 Ressort Mobilität
 Fahrweg - Planung
 Emmy-Noether-Straße 2
 80992 München

Auftragnehmer:

em plan
 Planung + Beratung
 im Immissionsschutz
 Am Alten Gaswerk 2
 86156 Augsburg
 0821/207 129 0
 info@em-plan.com